



UNIQUE SUR
LE MARCHÉ

ISOLIÉGE 3 en 1



3 EN 1:

- Isolation acoustique : jusqu'à 51dB
- Isolation thermique : R de 1.5 ou 2
- Chauffage sol sans inertie

Pose sur chape ou carrelage existant,
sur plancher existant

**Plancher
Chauffant**

LE FIN DU FIN

www.plancherchauffant.be

Présentation du Systems

Isoliège chauffage 3 en 1 est un concept novateur créé par 2 sociétés ayant chacune plus de 30 ans d'expérience dans leur domaine, l'isolation en liège expansé et le chauffage sol.

Liège 3 en 1 allie le confort d'un chauffage sol réactif à un support en liège permettant d'isoler acoustiquement et thermiquement le sol.

Véritable 3 en 1, liège 3 en 1 permet d'apporter une solution économique, écologique et technique aux constructions d'aujourd'hui.

Confort

- Température réglable pièce par pièce, zone par zone
- Répartition homogène de la chaleur grâce aux diffuseurs en aluminium
- Zone de confort optimale, chauffe de 0 à 2m de haut
- Hygiénique pas de convection d'air et de poussière
- Profitez de tous les murs de votre habitation, gagnez près de 7% d'espace par pièce
- Isolez acoustiquement vos étages ou votre appartement.

Economique

- Grâce à la régulation ICS
 - Programmable : ne chauffez que quand vous êtes là, quand vous en avez besoin
 - Détecte et profite de tout apport extérieur de chaleur, soleil, poêle, feu ouvert, électroménager...
- Fonctionne en basse température, nécessite moins d'énergie
- Se branche sur toutes les sources de chaleur même haute température grâce au collecteur mélangeur.
- Ne nécessite aucun appoint de chaleur,
- Permet à tout le monde de le poser soi-même
- Diminue la hauteur des constructions
- Reprend 3 rôles en une couche



Ecologique


- Le liège est un produit 100% naturel et 100% renouvelable
- Chauffez moins mais chauffez mieux
- Diminuez votre consommation d'énergie pour votre chauffage
- Diminuez votre production de CO2
- 100% recyclable

Types de Poses


Sur chape



Sur carrelage existant



Sur plancher existant



Épaisseurs disponibles

- 60mm
- 80mm, R 1,5 (minimum région wallone)
- 100mm, R 2 (minimum région bruxelloise)

Finitions possibles

Parquet collé

Semi-massif, massif (max 18mm), bambou
Attention, le collage nécessite impérativement l'utilisation des produits Sika suivant

- Primer 215
- Colle Sika T52

Parquet flottant

Sol coulé, Perfectino, Vinyle ou moquette

Nécessite l'installation d'une égaline fibrée sur un plastique de fond.

Carrelage

Nécessite l'installation de fermacell croisé, attention la réactivité du chauffage sera moins rapide.

La régulation ICS pour encore plus de confort,

ICS vous permet de programmer le chauffage de chaque pièce, quand vous voulez et pendant le temps que vous voulez, également réglable à distance avec l'application LK ICS, pour plus d'infos contactez-nous.



CHAUFFAGISTE

**Plancher
Chauffant**

2019-2020

Tél : +32 (0)2 880 51 71

TVA : BE 0465.494.882

info@plancherchauffant.be

www.plancherchauffant.be